

YO...JANE

POR PATRICK MCDONNELL



Hoy los estudiantes aprenderán sobre biografías.

Los estudiantes aprenderán las características de biografías: escenario, acción, personajes, y orden cronológico. Las actividades enseñarán a los estudiantes cómo volver a contar y escribir sus propias biografías.

LA AUTOBIOGRAFÍA DE _____ EN IMÁGENES

Mi cumpleaños:

Mi auto retrato:

Una lista de los miembros de mi familia:

Mi retrato de familia:

Una lista de mis mascotas:

Mi retrato de mascotas:

Una lista de mis pasatiempos:



Una imagen de mi pasatiempo favorito:



Mi color favorito:

Una lista de mis comidas favoritas:

Una lista de mis restaurantes favoritos:

Una imagen de mi película favorita:

Una imagen de mis amigos:

PLANEAR TU AUTOBIOGRAFÍA

Piensa en algo que te sucedió o en algo que hiciste. Practica contar la historia en voz alta de principio a fin. Entonces, planifica todos los detalles para cada página de tu libro abajo con imágnes y palabras.

- Dice quien está en la historia. Dibuja y etiqueta personajes abajo para cada página de tu libro, debajo de la columna "Quien".
- Dice dónde la historia ocurre. Dibuja y etiqueta el escenario abajo para cada página de tu libro, debajo de la columna "Dónde".
- Dice lo que está pasando. Dibuja y etiqueta lo que los personajes hacen y dicen abajo para cada página de tu libro, debajo de la columne "Qué".

Escribir Verdaderas Historias: ¿Qué estará en cada página de tu libro?	¿**Quién** está en tu verdadera historia? Dibuja y etiqueta las personas y animales abajo. (ej. Papá, mamá, yo)	¿**Dónde** ocurre tu verdadera historia? Dibuja y etiqueta los escenarios abajo. (ej. casa, escuela, patio de recreo)	¿**Qué** pasa en tu historia? Diganos qué hacen y dicen los personajes abajo. (ej. jugar con perro, cantar una canción)
PÁGINA 1:			
PÁGINA 2:			
PÁGINA 3:			
PÁGINA 4:			
PÁGINA 5:			
PÁGINA 6:			

MI AUTOBIOGRAFÍA

POR:

ÍNDICE DE CONTENIDOS

¡ESPERAMOS QUE DISFRUTES DE ESTAS ACTIVIDADES!

Para obtener más recursos y videos de lecturas en voz alta, escanee el código QR usando la aplicación de la cámara en su teléfono para visitar witschicago.org/witsk-online