DRAGONES Y TACOS

POR ADAM RUBIN



Hoy los estudiantes aprenderán sobre causa y efecto.

Los estudiantes aprenderán la estrategía de comprensión “Causa y Efecto”. Prestando atención a lo que sucede y por qué suceden las cosas. Al prestar atención a lo que sucede (el efecto) y por qué sucedió (la causa), es más fácil entender y recordar la información de una historia. En la actividad proporcionada, los estudiantes dibujarán y escribirán sobre las causas y efectos que leemos hoy.

También hay una actividad divertida donde los estudiantes pueden crear su propio juego de cartas y limo de taco.

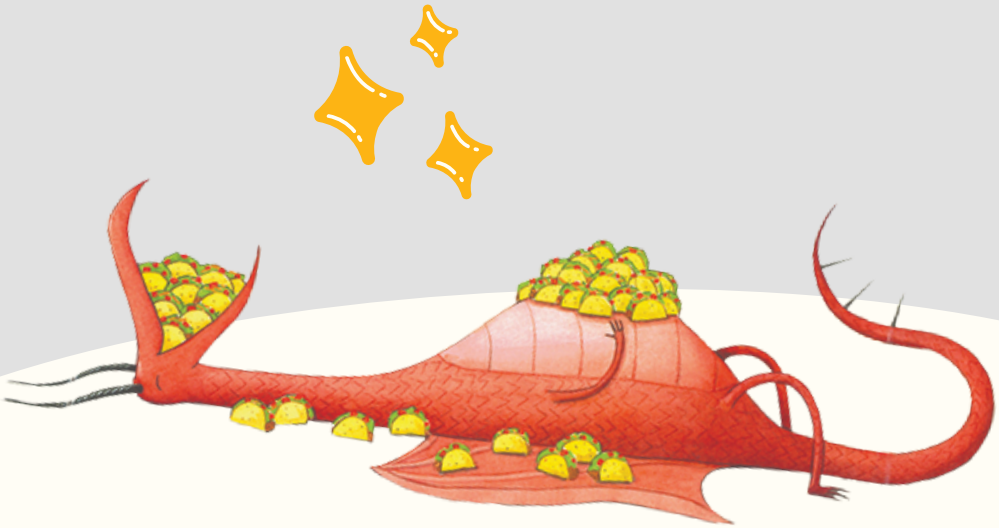

TABLA DE CAUSA Y EFECTO DE DRAGONES Y TACOS

En los cuadros abajo, dibuja y escribe sobre las causas y efectos del libro "Dragones Y Tacos". En los últimos cuadros, escribe y dibuja sobre una causa y efecto de tu propia vida.

CAUSA	EFECTO
• Ocurre primero • Nos dice "por qué" algo ocurre Ejemplo: Lluvia causa arco iris	• Ocurre despúes de la causa • Nos dice "qué" ocurrió Ejemplo: Arco Iris es el efecto de la lluvia
Si dragones comen salsa picante en sus tacos...	
Si dragones incendian tu casa...	

DESCRIBIR TU JUEGO DE DRAGÓN

Los estudiantes se turnan describiendo un dragón, mientras otros estudiantes o miembros de la familia se turnan para tratar de identificar al dragón descrito.

Mi dragón es...

Mi dragón tiene...

Púas

Colmillo

Cuernos

Cola

Garras

Escamas



Fosas nasales

Cuello

Orejas

Cabeza

Pies

Manos

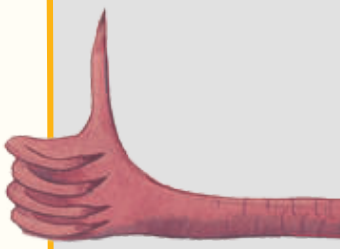



¡ESTE ES MI DRAGÓN!

VAYA DRAGÓN (PESCA) JUEGO DE CARTAS

Como el juego de carta "¡Pesca!", imprime dos copias de cartas abajo y recortalas por los bordes. A los estudiantes se les reparten cartas del mazo de 16 cartas. Despúes, túrnense para hacer preguntas a otros estudiantes o miembors de familia para emparejar sus cartas. Cuando cualquier jugador empareja dos cartas con el mismo dragón, se forma una pareja, y las cartas deben ser arreglados boca arriba delante de ese jugador. Cuando todas las parejas de cartas han estado dispuestas, el juego termina. Gana el jugador con más parejas.







CREAR LIMO DE SALSA DE DRAGONES Y TACOS

INGREDIENTES:
- El LIBRO de Dragones Y Tacos
- 1/2 taza de Pegamento Escolar Claro
- Colorante Alimentario
- 1 cucharada de Solución Salina (debe contener Borato de Sodio o Ácido Bórico)
- 1/2 cucharadita de Bicarbonato
- Espuma del Arte (Rojo, Verde + Blanco)
- Purpurina (Rojo + Verde)
- 1/2 taza de Agua
- Espátula de goma, Bol, Tijeras + Cucharas Medidoras



CÓMO CREAR LIMO DE SALSA:

1. Mide 1/2 taza de pegamento escolar claro en un bol.
2. Mezcla 1/2 taza de agua cálida.
3. Añade unas gotas de colorante alimentario rojo y tanta purpurina roja y verde que tu pequeño corazon quiere y mezcla bien.
4. Añade 1/2 cucharadita de bicarbonato y mezcla.
5. Deja tu pequeño practicar sus habilidades de tijeras por cortando tiras delgadas de espuma del arte en pequeñitos rectángulos. Estos serán tomátes, pimientos, y cebollas. Espolvorealos en la mezcla y revuelve. Siempre puedes mezcla más cuadrados de espuma despúes para hacerlo más grueso.
6. Aquí está dónde tu limo toma forma. Añade 1 cucharada de solución salina o solución de lentes de contacto. Debe contener Borato de Sodio y/o Ácido Bórico, o terminarás con un fracaso masivo de limo. Revuelve la mezcla bien y empezará a pegar más a la espátula y separará de los lados del bol. Si tu limo todavía es tan pegajoso, puedes añadir unas gotas más de solución salina.

ACTIVIDADES DE LIMO DE SALSA Y CONSEJOS

Limo es una actividad sensorial divertida para que jueguen los niños. Niños muy jóvenes pueden agradecer la textura interesante del limo. Puedes presentar vocabulario para describir cómo se siente algo; como pegajoso, blando, o elástico. Puedes presentar los colores rojo, verde, y blanco e identificar las formas cuadradas o rectángulas dentro del limo.

Para los niños mayores, involucrarlos en creando el limo. La medición de ingredientes y la observación de las reacciones químicas enseñan matemáticas tempranas y los procesos científicos.
Guarda tu limo de salsa en un recipiente sellado, un bolso de ziploc o una jarra vacía con la ETIQUETA IMPRIMIBLE DE SALSA TOTALMENTE SUAVE ABAJO:

SALSA

TOTALMENTE

SUAVE*

*AHORA CON CHILES JALAPEÑOS PICANTES

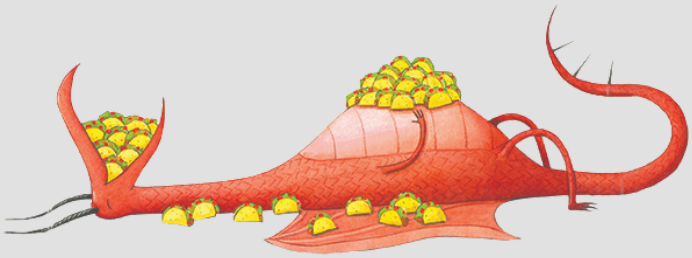

¡ESPERAMOS QUE DISFRUTES DE ESTAS ACTIVIDADES!

Para obtener más recursos y videos de lecturas en voz alta, escanee el código QR usando la aplicación de la cámara en su teléfono para visitar witschicago.org/witsk-online