wits
working in the schools

CHICAGO PUBLIC LIBRARY FOUNDATION

ECSP

EARLY CHILDHOOD SUMMER PROGRAM

LA GALLINITA ROJA

SEMANA









TRES RECETAS RICOS PARA NIÑOS

Secuenciar y Práctica de Habilidades Emocionales Sociales

Por qué Secuenciar?

Poniendo cosas en orden es una habilidad fundamental importante. Entendiendo la secuencia de una historia ayuda niños de edad preescolar darles sentido a qué están leyendo. Además, es divertido y mantendrá lectores involucrados, al tiempo que conecta las conexiones personales con los personajes de la historia.

Recetas de cocinar enseñan niños habilidades como:

- Escuchar y seguir direcciones
- Resolución de Problemas
- Habilidades de secuenciar (Primero, siguiente, último)
- Matemáticas (contar, medir, verter)
- Habilidades de motoras finas (sacar, verter, untar)
- Volver a contar (después de que un niño haga algo, pidelo decirse los pasos)
- Números ordinales (primero, segundo, tercero)

Consejos:

- Señale cada palabra mientras lee la receta con su hijo.
- De vez en cuando, deténgase antes una palabra que su hijo sepa y/o usted pueda usar una pista de imagen y déjalo leerla.
- Deja que su hijo pronuncie palabras cortas, pero lea el vocabulario reconocible a la vista (palabras que no puede sonar) para ellos hasta que pueda reconocerlas automaticamente.
- Deja que su hijo guie esas recetas haciéndolo la lectura, midiendo, revolviendo, mezclando, y vertiendo tanto posible.

MAGDALENAS DE PIZZA

Qué necesitará:

- Presiona cada panecillo en una sección de un molde para muffin engrasado.
- Pon 1 cucharada de salsa en cada muffin.
- Espolvorea queso sobre cada muffin.
- Hornea a 350 grados durante 10 - 12 minutos.



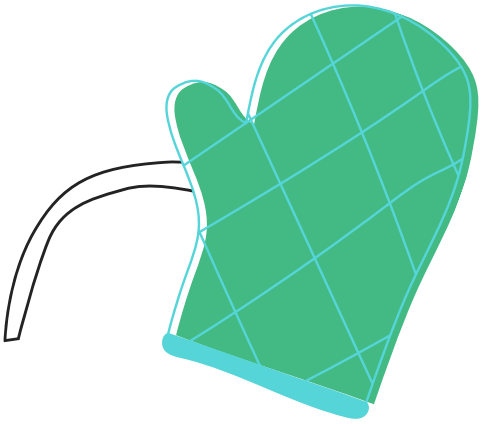

MORDADURAS DE MASA DE GALLETAS

Qué necesitará:

- En un bol  mezcla 1 taza de mantequilla ablandada,

  y 1 1/2 tazas de azúcar moreno.

- Añade 1 cucharadita del extracto de vainilla,

2 tazas de harina,

  y 3/4 tazas de chispas de chocolate.

- Mezcla con sus manos.

- Roda en bolas. Refrigera durante 30 minutos. DISFRUTA!

DIVERTIDAS PIZZAS DE FRUTAS

Qué necesitará:

- En un bol mezcla 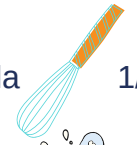 1/2 taza del Cool Whip, y 1/2 taza de yogur.
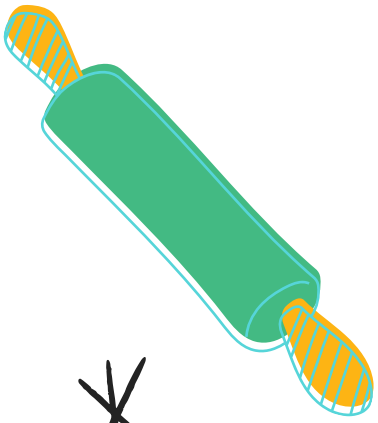
- Extende sobre una galleta integral.
- Cubre con fruta.