



wits
working in the schools



E

EARLY

C

CHILDHOOD

S

SUMMER



P

PROGRAM



**CAPERUCITA
ROJA**

SEMANA




2





MÁSCARA DEL GRAN



LOBO MALO

Obra Dramática para los Lectores


Materiales Necesarios:

- Platos de papel (O caja de Cartón Delgado como una caja de Zapatos o Cereal)
- Cordel (Cualquier tipo siempre y cuando puede atar firmemente la máscara alrededor el parte posterior de la cabeza del niño)
- Perforadora o Tijeras
- Opcional para sujetar el cordel o el papel a cartón:
 - Grapadora
 - Cinta Adhesiva Plateada



¡Vamos a Crear un Disfraz del Gran Lobo Malo!

1. Primero, colorea y decora tu máscara de papel. (Para más diversión, encola bolas de algodón ralladas para crear su barba peluda.)
2. Después, recorte la máscara a lo largo del exterior de la cabeza del lobo.
3. Coloque la cara en el cartón para trazar y luego recorte la forma del contorno de la cara del lobo.
4. Pega o grapa la máscara al plato / cartón. Deja secar.
5. Para recortar ojos por cartón. Dobra la máscara a lo largo de uno de las líneas de puntos que son dibujadas a través de la apertura del ojo. Corte a través de él y luego abra la apertura del ojo con tijeras como se muestra.
6. Recorte dos largos cordeles o trozas de papel grueso, asegurándose para dejar suficiente espacio para atar.
7. Perfore agujeros o rendijas en los lados de la máscara marcados con una X.
8. Ate cordeles a cada lado de la máscara. Traiga cordeles juntos para atar en un lazo alrededor del parte posterior la cabeza de la persona que la lleva. Asegurándose tirar.

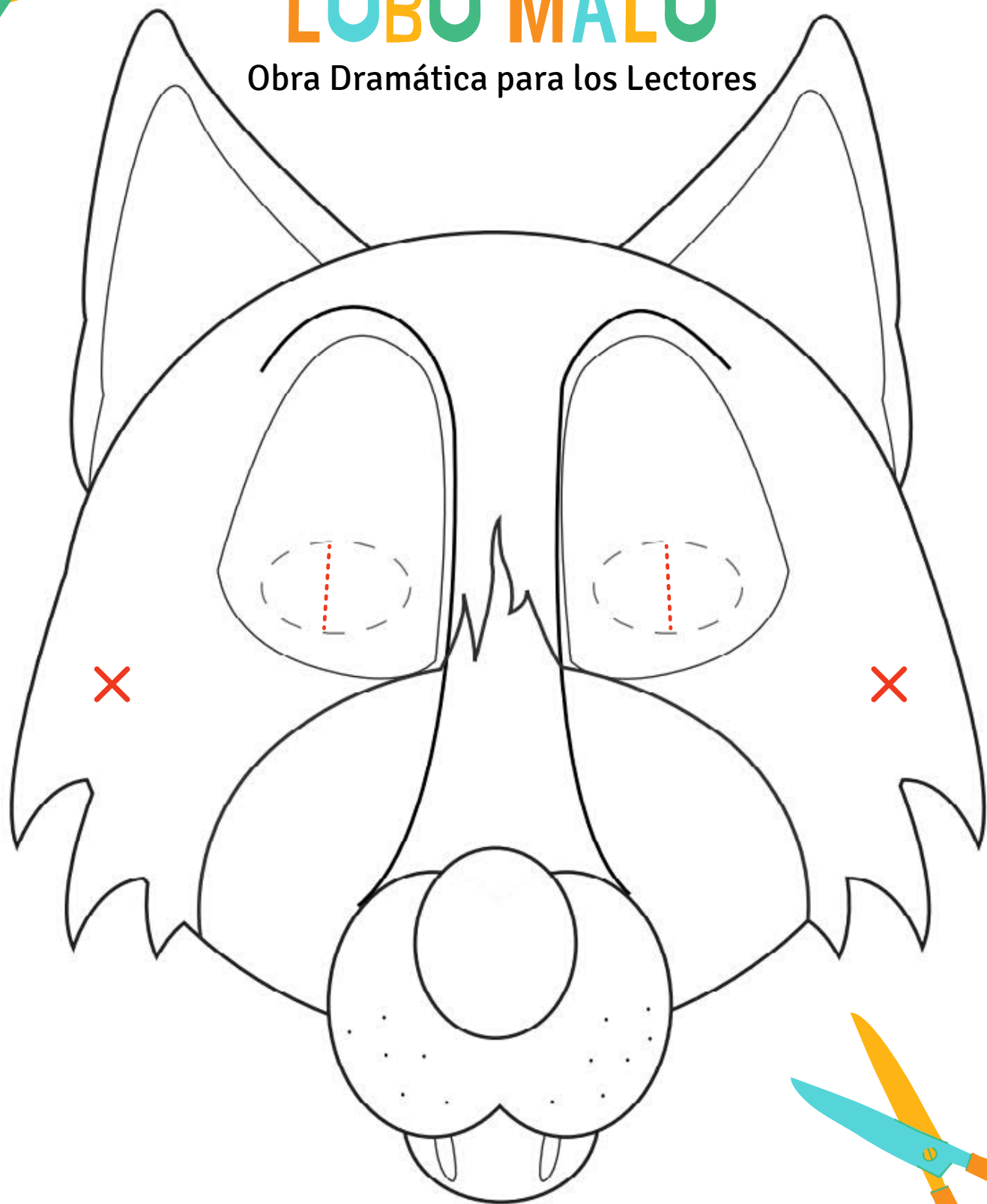


2

MÁSCARA DEL GRAN

LOBO MALO

Obra Dramática para los Lectores






MÁSCARA DEL GRAN

LOBO MALO

Obra Dramática para los Lectores



Traza la siguiente plantilla en un plato de papel (18.5 cm diámetro). Puedes imprimir esta página como un stencil. Precorta o pide estudiantes cortar a lo largo de las líneas negras. Salva los tres trozos excesivos para crear los dientes del lobo.



MÁSCARA DEL GRAN



LOBO MALO

Obra Dramática para los Lectores

Fieltro Marrón

Pintura Marrón

